




COMPAÑÍAS AÉREAS			TEMPORADA	SUPLEMENTO por persona
				NEW YORK Y RIVIERA MAYA
NIVELES				
K	K	K	1/4-21/6, 20/8-31/3	P. Base
K	K	K	22/6-19/8	162
L	L	L	1/4-21/6, 20/8-31/3	78
L	L	L	22/6-19/8	240
T	T	T	1/4-21/6, 20/8-31/3	130
T	T	T	22/6-19/8	292
S	S	S	1/4-21/6, 20/8-31/3	188
S	S	S	22/6-19/8	351
W	W	W	1/4-21/6, 20/8-31/3	260
W	W	W	22/6-19/8	422
V	V	V	1/4-21/6, 20/8-31/3	338
V	V	V	22/6-19/8	500
Q	Q	Q	1/4-21/6, 20/8-31/3	468
Q	Q	Q	22/6-19/8	630
P	P	P	Business Class	3.088

Descuento Niños: 25% • Tasas aéreas: 390 € • Emisión: Hasta 31 / D 3 • Estancia Mínima: 3 / Sábado
 • Estancia Máxima: 3 meses




- *Estancia en Destino: Indica la estancia en destino obligatoria mínima y máxima que marca cada compañía aérea. Esta expresada en días y en algunos casos depende de la clase de reserva (Sáb: noche de sábado a domingo en destino).*
- *Emisión Límite: Indica el límite en días que cada compañía permite para emitir el billete de avión. Hasta: días previos respecto a la fecha de salida y límite a la vez para emitir reservas efectuadas hasta ese momento. Después: días permitidos para emitir cualquier reserva efectuada posteriormente*
- *Las Tasas aéreas y de carburante (indicadas como Tasas) son aproximadas y están sujetas a modificación.*

COMPAÑÍAS AÉREAS			TEMPORADA	SUPLEMENTO por persona
 DELTA	 AIRFRANCE	 KLM		NEW YORK Y RIVIERA MAYA
NIVELES				
V	V	V	1/4-20/6 y 29/8-31/3	P. Base
V	V	V	21/6-28/8	318
X	R	R	1-14/4 y 21/4-10/5, 16/10-8/12, 24-25/12 y 14/1-31/3	65
X	R	R	15-20/4, 11/5-20/6, 29/8-15/10, 9-23/12 y 26/12-13/1	97
X	R	R	21/6-28/8	357
T	N	N	1-14/4 y 21/4-10/5, 16/10-8/12, 24-25/12 y 14/1-31/3	130
T	N	N	15-20/4, 11/5-20/6, 29/8-15/10, 9-23/12 y 26/12-13/1	227
T	N	N	21/6-28/8	422
U	T	T	1-14/4 y 21/4-10/5, 16/10-8/12, 24-25/12 y 14/1-31/3	195
U	T	T	15-20/4, 11/5-20/6, 29/8-15/10, 9-23/12 y 26/12-13/1	357
U	T	T	21/6-28/8	487
L	Q	Q	1-14/4 y 21/4-10/5, 16/10-8/12, 24-25/12 y 1-31/3	325
L	Q	Q	15-20/4, 11/5-20/6, 29/8-15/10, 9-23/12 y 26/12-13/1	422
L	Q	Q	21/6-28/8	552
K	L	L	1-14/4 y 21/4-10/5, 16/10-8/12, 24-25/12 y 1-31/3	455
K	L	L	15-20/4, 11/5-20/6, 29/8-15/10, 9-23/12 y 26/12-13/1	487
K	L	L	21/6-28/8	617
G	A	A	1/4-20/6 y 29/8-31/3	731
G	A	A	21/6-28/8	738
	S	S	1-14/4 y 21/4-10/5, 16/10-8/12, 24-25/12 y 14/1-31/3	1.438
	S	S	15-20/4, 11/5-20/6, 29/8-15/10, 9-23/12 y 26/12-13/1	1.526
	S	S	21/6-28/8	1.071
Z	Z	Z	Business Class	3.078

Descuento Niños: 25% • Tasas aéreas: 390 € • Emisión: Hasta 31 / D 3 • Estancia Mínima: 4 / Sábado

• Estancia Máxima: 3 meses

- *Estancia en Destino:* Indica la estancia en destino obligatoria mínima y máxima que marca cada compañía aérea. Esta expresada en días y en algunos casos depende de la clase de reserva (Sáb: noche de sábado a domingo en destino).
- *Emisión Límite:* Indica el límite en días que cada compañía permite para emitir el billete de avión. Hasta: días previos respecto a la fecha de salida y límite a la vez para emitir reservas efectuadas hasta ese momento. Después: días permitidos para emitir cualquier reserva efectuada posteriormente
- Las Tasas aéreas y de carburante (indicadas como Tasas) son aproximadas y están sujetas a modificación.

COMPAÑÍAS AÉREAS			TEMPORADA	SUPLEMENTO por persona
American Airlines 	IBERIA 	BRITISH AIRWAYS 		NEW YORK Y RIVIERA MAYA
NIVELES				
O	O	O	1-17/4 y 23/4-9/5, 16/10-13/12, 12/1-31/3	222
O	O	O	18-22/4, 10/5-20/6, 1/9-15/10, 14/12-11/1	283
O	O	O	21/6-31/8	469
Q	Q	Q	1-10/4, 23/4-10/5 y 16/10-19/12 y 14/1-31/3	462
Q	Q	Q	11-22/4, 11/5-20/6, 29/8-15/10, 20-23/12 y 26/12-13/1	462
Q	Q	Q	21/6-28/8	656
N	N	N	1-10/4, 23/4-10/5 y 16/10-19/12 y 14/1-31/3	606
N	N	N	11-22/4, 11/5-20/6, 29/8-15/10, 20-23/12 y 26/12-13/1	606
N	N	N	21/6-28/8	765
S	S	S	1-10/4, 23/4-10/5 y 16/10-19/12 y 14/1-31/3	701
S	S	S	11-22/4, 11/5-20/6, 29/8-15/10, 20-23/12 y 26/12-13/1	701
S	S	S	21/6-28/8	818
V	V	V	1-10/4, 23/4-10/5 y 16/10-19/12 y 14/1-31/3	795
V	V	V	11-22/4, 11/5-20/6, 29/8-15/10, 20-23/12 y 26/12-13/1	795
V	V	V	21/6-28/8	912
L	L	L	1-10/4, 23/4-10/5 y 16/10-19/12 y 14/1-31/3	888
L	L	L	11-22/4, 11/5-20/6, 29/8-15/10, 20-23/12 y 26/12-13/1	888
L	L	L	21/6-28/8	1.005
M	M	M	1-10/4, 23/4-10/5 y 16/10-19/12 y 14/1-31/3	982
M	M	M	11-22/4, 11/5-20/6, 29/8-15/10, 20-23/12 y 26/12-13/1	982
M	M	M	21/6-28/8	1.099

Descuento Niños: 25% • Tasas aéreas: 390 € • Emisión: Hasta 31 / D 3 • Estancia Mínima: 4 / Sábado
 • Estancia Máxima: 3 meses

- *Estancia en Destino: Indica la estancia en destino obligatoria mínima y máxima que marca cada compañía aérea. Esta expresada en días y en algunos casos depende de la clase de reserva (Sáb: noche de sábado a domingo en destino).*
- *Emisión Límite: Indica el límite en días que cada compañía permite para emitir el billete de avión. Hasta: días previos respecto a la fecha de salida y límite a la vez para emitir reservas efectuadas hasta ese momento. Después: días permitidos para emitir cualquier reserva efectuada posteriormente*
- *Las Tasas aéreas y de carburante (indicadas como Tasas) son aproximadas y están sujetas a modificación.*